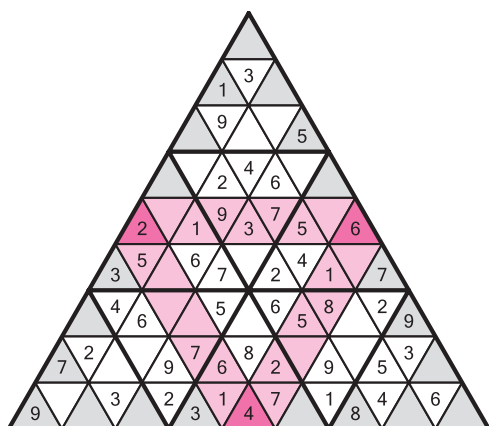




Nestačila vám
První luštitelská pomoc?
Tak tady je
pomoc poslední!

TRIDOKU

ZÁKLADNÍ PRAVIDLA

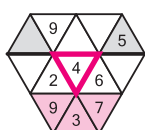


- I zde je třeba doplnit do trojúhelníkové mřížky čísla od 1 do 9.
- Platí, že v každém malém trojúhelníku i ve vybarvených prostorách se každá číslice smí objevit jen jednou. Nutné je rozlišovat několik barevných odstínů, přičemž v každém se číslice může objevit jen jednou. Tmavě růžová pole patří zároveň ke světle růžovým i šedým polím.
- Sousední pole také nesmí obsahovat stejná čísla.

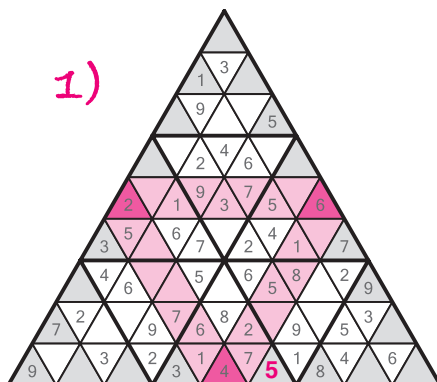
POSTUP

Pozor na sousedské vztahy

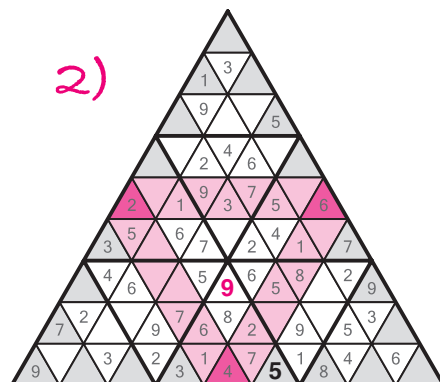
- je dobré si uvědomit, co všechno je sousedící políčko
- níže jsou uvedeni všichni "sousedé" čísla čtyři, tzn. že v nich už čtyřka být nemůže



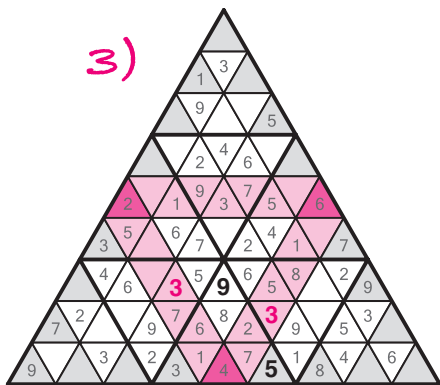
1)



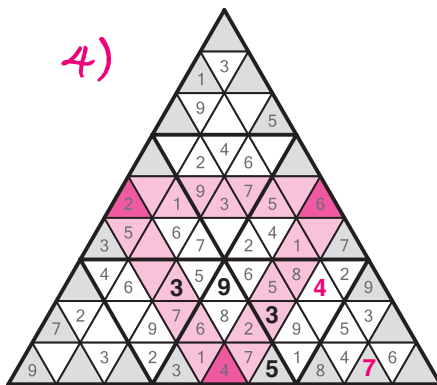
2)



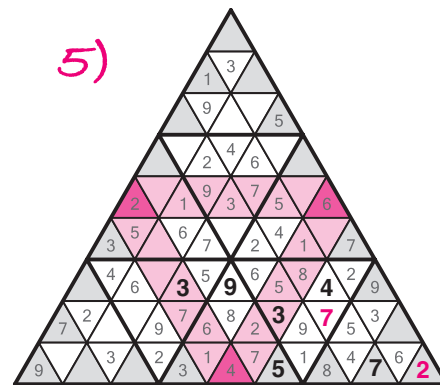
3)



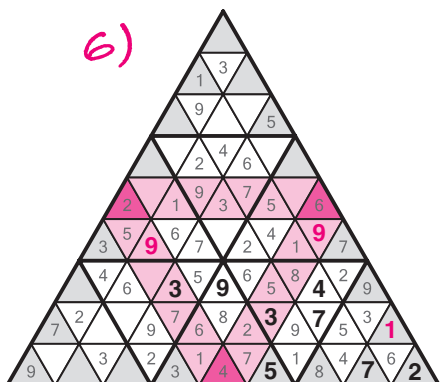
4)



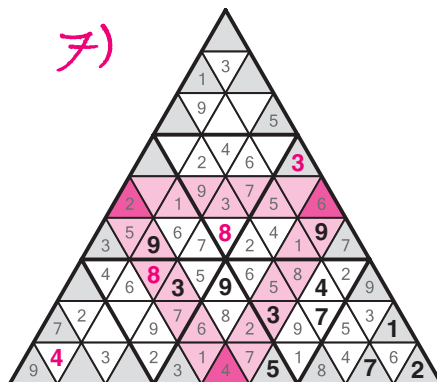
5)



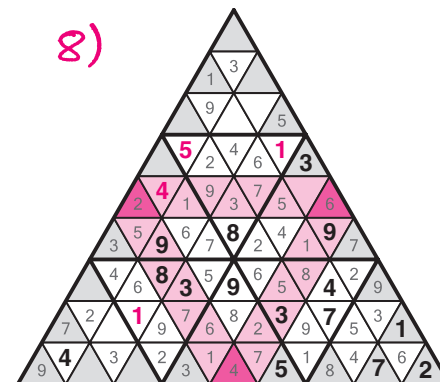
6)



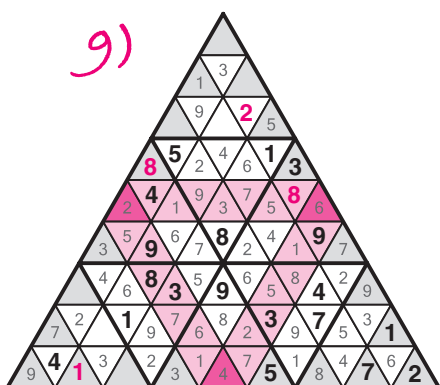
7)



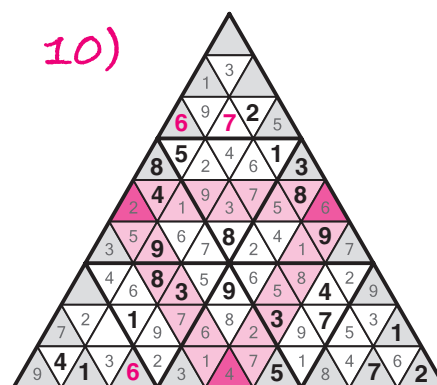
8)



9)



10)



11)

